


スリーブ圧入治具

常温用

JT-A4-SET-S


大口径用



適用チューブサイズ：φ10～φ25mm
φ3/8"～φ1"
サイズ(mm)：372^L×62^W×104^H (アーム高さmax 371)
重量：2.5kg
※圧入治具本体のみの型式はJT-A4です。

JT-C3-SET-S

小口径用



適用チューブサイズ：φ3～φ8mm
φ1/8"～φ1/4"
※φ10mm, φ3/8"も圧入可能です。別途お問い合わせください。
サイズ(mm)：296^L×27^W×151^H
重量：0.58kg
※圧入治具本体のみの型式はJT-C3です。

チューブ加熱用

チューブフレア治具

FHシリーズ



適用チューブサイズ：φ3～φ25mm
φ1/8"～φ1"

スリーブホルダ

SH-Hシリーズ



適用チューブサイズ：φ3～φ25mm
φ1/8"～φ1"

ヒートガン

SH-H



サイズ(mm)：195^L×87^W×160^H
総重量：1.3kg
電源：100-115V

	SG-H(グリップ)	SB-H(ベース板)
材質	樹脂	金属
サイズ	φ36×100 ^H	φ80×10 ^H
重量	0.14 kg	0.39 kg


※ SG-H と SB-H は、チューブフレア治具、スリーブホルダどちらもそれぞれ固定可能です。

専用治具の取扱いなどについては、取扱説明書「取説No.48」の最新版を参照ください。

ハンディタイプ 携帯用

JT-SA-KA

全サイズ圧入可能
φ3~φ25mm、φ1/8"~φ1"




アタッチメント

適用チューブサイズ：φ3~φ25mm
φ1/8"~φ1"
本体サイズ(mm)：220^L×53^W×75^H
本体重量：0.7kg

※JT-SA-KAは治具本体の型式です。治具に使用する部品については下記一覧表をご確認下さい。
オプション品としてコンパクトタイプ小口径用(φ3~12mm、φ1/8"~1/2") 治具「JT-SB」も品揃えしています。別途ご用下さい。

SSG-SET

隙間ゲージ (締付け管理用)



フィッティング本体とユニオンナットの隙間をチェック

PTC-1

チューブカッター



適用チューブサイズ：φ3~φ25mm
φ1/8"~φ1"

(オプション品)
PTC-1 簡単タイプ

※チューブ固定部分の広い簡単タイプも品揃えしています。但し、短管施工には適しません。



圧入治具本体	常温用		チューブ加熱用		ハンディタイプ携帯用					
	JT-A4-SET-S		JT-C3-SET-S		FHシリーズ	SH-Hシリーズ	JT-SA-KA			
チューブ外径	チューブホルダ	スリーブホルダ	チューブホルダ	スリーブホルダ	チューブフレア治具	スリーブホルダ	チューブホルダ	スリーブホルダ	アタッチメント*2 (スリーブホルダ用)	
3 mm	—	—	J-TH-C1	SH-C3	FH-3	SH-H3	J-TH-SA3-KA	SH-SB3	SA-SB-AT	
4	—	—	J-TH-C1	SH-C4	FH-4	SH-H4	J-TH-SA4-KA	SH-SB4		
6	—	—	J-TH-C2	SH-C6	FH-6	SH-H6	J-TH-SA6-KA	SH-SB6		
8	—	—	J-TH-C2	SH-C8	FH-8	SH-H8	J-TH-SA8-KA	SH-SB8		
10	TH-A10	SH-A10	*1	*1	FH-10	SH-H10	TH-A10	SH-SB10	SA-SB-AT	
12	TH-A12	SH-A12	—	—	FH-12	SH-H12	TH-A12	SH-SB12		
19	TH-A19	SH-A19	—	—	FH-19	SH-H19	TH-A19	SH-SA19		不要
25	不要	SH-A25	—	—	FH-25	SH-H25	不要	SH-SA25		不要
1/8 inch	—	—	J-TH-C1	SH-CW1	FH-W1	SH-HW1	J-TH-SAW1-KA	SH-SBW1	SA-SB-AT	
1/4	—	—	J-TH-C2	SH-CW2	FH-W2	SH-HW2	J-TH-SAW2-KA	SH-SBW2		
3/8	TH-AW3	SH-AW3	*1	*1	FH-W3	SH-HW3	TH-AW3	SH-SBW3		
1/2	TH-AW4	SH-AW4	—	—	FH-W4	SH-HW4	TH-AW4	SH-SBW4		
3/4	TH-A19	SH-A19	—	—	FH-19	SH-H19	TH-A19	SH-SA19	不要	
1	不要	SH-A25	—	—	FH-25	SH-H25	不要	SH-SA25	不要	

青字：φ19とφ3/4"は同じ、φ25とφ1"は同じです。

* 1：JT-C3でφ10、φ3/8"も圧入可能ですので別途お問い合わせください。

* 2：アタッチメントは治具本体とスリーブホルダを接続するための部品です。

PILLAR 日本ピラー工業株式会社

本社・営業本部 〒532-0022 大阪市淀川区野中南2丁目11番48号
TEL:06(6305)1941 / FAX:06(6305)0606

URL <http://www.pillar.co.jp/> E-mail sales@pillar.co.jp

東京支店 TEL03(3508)1611 京都支店 TEL075(353)4335 広島支店 TEL082(568)2541
横浜支店 TEL045(201)1361 大阪支店 TEL06(6302)5201 九州支店 TEL096(292)4511
名古屋支店 TEL052(962)7861 神戸支店 TEL078(914)6654

〈関連会社〉

関東ピラーエンジニアリングサービス(株) 市原 TEL0436(25)4160
東京ピラー(株) 川崎 TEL044(211)6722
中部ピラーサービス販売(株) 名古屋 TEL052(678)7715
北陸ピラー(株) 敦賀 TEL0770(22)1601
ピラーサービス販売(株) 堺 TEL072(223)7771
ピラーエンジニアリングサービス(株) 倉敷 TEL086(450)0228
山陽ピラーエンジニアリングサービス(株) 周南 TEL0834(21)0076

※このカタログは予告なく変更することがありますのでご了承ください。
※このカタログに記載している数値は参考値であり、保証値ではありません。
※本文中の「スーパータイプピラーフィッティング」は日本ピラー工業(株)の登録商標です。



安全に関する
ご注意

●ご使用の際には、安全に十分ご留意の上
正しくお使いください。